


CorelDRAW[®]

GRAPHICS SUITE X6

SPECIAL EDITION

Tabela porównawcza wersji

Funkcja	CorelDRAW [®] Graphics Suite X6 Special Edition	CorelDRAW [®] Graphics Suite X7
Dostęp do zasobów projektowych		
Zaawansowany organizer materiałów Ulepszony program Corel [®] CONNECT [™] zapewnia dostęp do wszystkich zasobów oferowanych przez pakiet oraz ułatwia pobieranie materiałów dodatkowych od sprzedawców internetowych. Umożliwia jednoczesną pracę z kilkoma zasobnikami, co zwiększa elastyczność organizowania zasobów z wielu projektów.	✓	✓ ULEPSZONE
Wzorce pustych dokumentów/obrazków Możliwość wyboru spośród wielu typów wzorców, rozmiarów dokumentów i ustawień kolorów w oknie dialogowym tworzenia nowego dokumentu/obrazka.	✓	✓
Wyszukiwanie i ulepszony podgląd szablonów Wyszukiwanie odpowiedniego szablonu do zadania przy użyciu przeprojektowanego okna dialogowego Nowy z szablonu, które oferuje ulepszony podgląd.	✓	✓
Podgląd w trybie miniatur o wysokiej jakości Łatwe przeglądanie i organizowanie plików programów CorelDRAW [®] i Corel PHOTO-PAINT [™] .	✓	✓
Centrum zasobów Interaktywne Centrum zasobów to internetowe repozytorium w pełni zintegrowane z aplikacjami pakietu. Umożliwia członkom społeczności użytkowników udostępnianie wypełnień wektorowych, wypełnień mapą bitową i wypełnień tonalnych oraz głosowanie na ulubione elementy.		✓ NOWOŚĆ
Synchronizacja zasobników za pomocą usługi Microsoft OneDrive Synchronizacja zasobników programu Corel CONNECT dzięki usłudze Microsoft OneDrive umożliwia dostęp do projektów w środowisku chmury na innych komputerach lub urządzeniach przenośnych.		✓ NOWOŚĆ
Interfejs użytkownika		
Nawigacja na ekranie powitalnym Nowy ekran powitalny ułatwia nawigację i korzystanie z dostępnych opcji, takich jak wybór obszaru roboczego, nowości, aktualizacji aplikacji, wskazówek i podpowiedzi, samouczków wideo, witryny CorelDRAW.com oraz informacji o członkostwie i subskrypcji.		✓ NOWOŚĆ
Obszary robocze Dostęp do szerokiej gamy obszarów roboczych dostosowanych do określonych zadań i poziomu zaawansowania użytkownika: obszar roboczy układu stron i ilustracji, klasyczny dla doświadczonych użytkowników lub prosty, przeznaczony dla nowych — a ponadto obszary robocze, które wyglądają podobnie jak w programach Adobe Photoshop i Adobe Illustrator.		✓ NOWOŚĆ















CorelDRAW[®]

GRAPHICS SUITE X6

SPECIAL EDITION

Tabela porównawcza wersji

Funkcja	CorelDRAW [®] Graphics Suite X6 Special Edition	CorelDRAW [®] Graphics Suite X7
Interfejs użytkownika		
Łatwe dostosowywanie Możliwość spersonalizowania przybornika, okien dokowanych i pasków właściwości dzięki nowym przyciskom szybkiego dostosowania, które ułatwiają „dostrojenie” interfejsu do toku pracy.		 NOWOŚĆ
Przyciski przepełnienia Z myślą o użytkownikach korzystających z tabletów i urządzeń przenośnych dodano przyciski przepełnienia, wskazujące dostępność dodatkowych narzędzi, okien dokowanych i elementów sterujących, które nie mieszczą się w obszarze roboczym.		 NOWOŚĆ
Interfejs wielu dokumentów Praca z wieloma dokumentami w widoku kart.		 NOWOŚĆ
Oddokowywanie dokumentów Możliwość przeciągania dokumentu poza okno aplikacji, aby go oddokować podczas pracy z wieloma dokumentami.		 NOWOŚĆ
Obsługa funkcji dotykowych systemu Windows 8 Obsługa programów za pomocą opuszków palców dzięki najnowszej technologii ekranów dotykowych dostępnej w systemie Windows. (Wymagany komputer z ekranem dotykowym).		 ULEPSZONE
Opcja blokady pasków narzędzi Zapobieganie przemieszczaniu pasków narzędzi poprzez blokowanie ich w danym położeniu. W każdej chwili można je odblokować i zmienić ich położenie.		
Narzędzia do rysowania		
Wypełnienia tonalne Możliwość tworzenia eliptycznych i prostokątnych wypełnień tonalnych, zastosowania przezroczystości do poszczególnych węzłów kolorów wypełnienia, powtórzenia wypełnienia obiektu, dostosowania kąta obrotu wypełnienia i uzyskania płynnego przejścia wypełnienia tonalnego.		 NOWOŚĆ
Wypełnienia deseniami wektorowymi oraz z mapy bitowej Korzystając z ulepszonych elementów sterujących w oknie dokowanym właściwości obiektu, można łatwo wyświetlić podgląd, zastosować i interakcyjnie przekształcić wypełnienia deseniem wektorowym lub mapą bitową. Utworzone lub zmodyfikowane przez siebie wypełnienia można także zapisywać w nowym formacie .FILL.		 ULEPSZONE



CorelDRAW[®]

GRAPHICS SUITE X6

SPECIAL EDITION

Tabela porównawcza wersji

Funkcja	CorelDRAW [®] Graphics Suite X6 Special Edition	CorelDRAW [®] Graphics Suite X7
Narzędzia do rysowania		
Okno dialogowe Edytuj wypełnienie Okno dialogowe Edytuj wypełnienie w programie CorelDRAW X7 ułatwia dostęp do wszystkich elementów sterujących wypełnieniami i pozwala uzyskać natychmiastowy podgląd podczas dokonywania korekt.	✓	✓ ULEPSZONE
Selektor wypełnienia CorelDRAW X7 i Corel PHOTO-PAINT X7 udostępniają nowy selektor wypełnienia, który usprawnia przeglądanie, wyszukiwanie, wyświetlanie podglądu i wybieranie wypełnień. Pozwala on także na korzystanie z wypełnień zapisanych lokalnie oraz dostępnych w Centrum zasobów.		✓ NOWOŚĆ
Tworzenie wypełnień Natychmiastowe tworzenie i zapisywanie nowych wypełnień mapą bitową lub deseniem wektorowym na podstawie obiektów zaznaczonych na obszarze roboczym.		✓ ULEPSZONE
Wygładzanie obiektów wektorowych Nowe narzędzie wygładzania umożliwia usuwanie postrzępionych krawędzi i zmniejszanie liczby węzłów w obiektach złożonych z krzywymi.		✓ NOWOŚĆ
Smużenie, Ślimak, Przyciągaj i Odpychaj Poznaj nowe możliwości edycji obiektów wektorowych.	✓	✓ ULEPSZONE
Wypełnienie siatkowe Rysowanie obiektów o wielokolorowych wypełnieniach z bardziej płynnymi przejściami kolorów. Używając nowej opcji przezroczystości, można uwidaczniać obiekty znajdujące się pod poszczególnymi węzłami.	✓	✓
Pipeta Udoskonalone narzędzia Pipeta i Puszka z farbą umożliwiają efektywne kopiowanie kolorów, właściwości obiektów oraz transformacji i efektów z jednego obiektu do innego.	✓	✓
Narzędzie Inteligentne wypełnienie Szybkie stosowanie wypełnienia na dowolnym obszarze zamkniętym. (Dotyczy tylko elementów wektorowych).	✓	✓
Grupa narzędzi Krzywa Uzyskiwanie gładszych krzywych przy mniejszej liczbie węzłów dzięki narzędziu linii b-sklejanych.	✓	✓



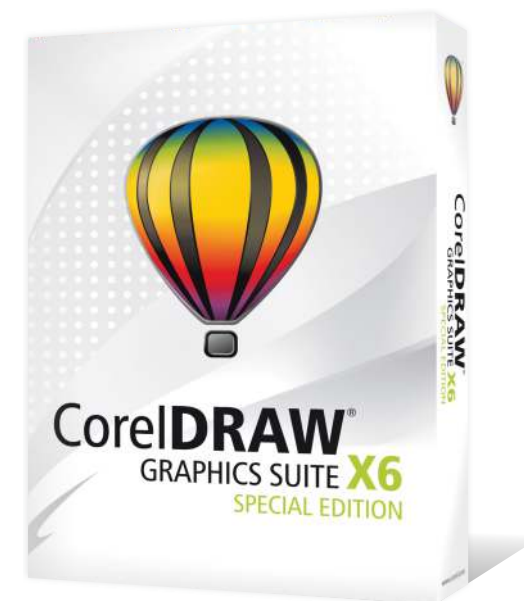
CorelDRAW[®]

GRAPHICS SUITE X6

SPECIAL EDITION

Tabela porównawcza wersji

Funkcja	CorelDRAW [®] Graphics Suite X6 Special Edition	CorelDRAW [®] Graphics Suite X7
Narzędzia do rysowania		
Wymiary i objaśnienia Udoskonalone narzędzia do wymiarowania zebrane w jednej wygodnej palecie wysuwanej.	✓	✓
Łączniki Łatwe tworzenie diagramów i schematów organizacyjnych przy użyciu nowego narzędzia łącznik, dzięki któremu schemat jest aktualizowany dynamicznie — mimo przemieszczania pól linie łączników pozostają z nimi połączone.	✓	✓
Rysowanie ze współzrędnymi Precyzyjne określanie rozmiaru nowego obiektu i jego położenia na stronie w oknie dokowanym współzrędnym obiektu.	✓	✓
Prowadnice dynamiczne na ekranie Tymczasowe prowadnice pozwalają od razu precyzyjnie rozmieścić obiekty.	✓	✓ ULEPSZONE
Obsługa czcionek		
Zaawansowana obsługa czcionek OpenType Program udostępnia zaawansowane możliwości czcionek OpenType, takie jak odmiany kontekstowe i stylistyczne, ułamki, ligatury, liczby porządkowe, ornamenty, kapitaliki czy ozdobniki kaligraficzne.	✓	✓ ULEPSZONE
Obsługa złożonych skryptów Prawidłowy skład tekstu z glifami dla języków z Azji i Bliskiego Wschodu.	✓	✓
Osadzanie czcionek Przy zapisywaniu dokumentów pakietu CorelDRAW można osadzać czcionki, co pozwala ich odbiorcom na wyświetlanie, drukowanie i edytowanie dokumentu zgodnie z projektem.		✓ ULEPSZONE
Zabawa czcionkami Nowe okno dokowane Zabawa czcionkami pozwala na przeglądanie czcionek, eksperymentowanie z nimi, podgląd i wybór odpowiedniej czcionki.		✓ NOWOŚĆ
Obsługa czcionek OpenType dla tekstów azjatyckich Korzystanie z zaawansowanych funkcji typograficznych czcionek OpenType, między innymi: szerokości, formy, rozmiaru w pionie, alternatywnych glifów kana oraz odmian pionowych i obrotów, podczas pracy z tekstami azjatyckimi.		✓ NOWOŚĆ
Znaki specjalne, symbole i glify Przeorganizowane okno dokowane Wstaw znak prezentuje wszystkie znaki, symbole i glify skojarzone z daną czcionką, co znacznie ułatwia znajdowanie tych elementów i wstawianie ich do dokumentów.		✓ ULEPSZONE



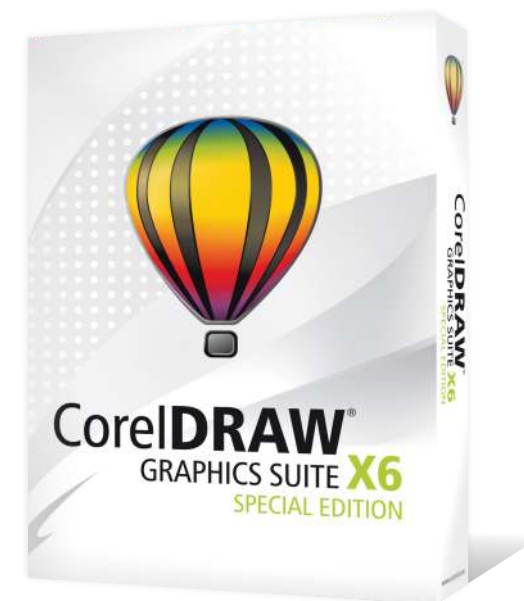
CorelDRAW[®]

GRAPHICS SUITE X6

SPECIAL EDITION

Tabela porównawcza wersji

Funkcja	CorelDRAW [®] Graphics Suite X6 Special Edition	CorelDRAW [®] Graphics Suite X7
Narzędzia układu strony		
Warstwy główne Warstwy główne ułatwiają opracowanie oddzielnych projektów dla określonych stron w dokumentach wielostronicowych.	✓	✓
Numery stron Łatwe dodawanie oznaczeń kolejności stron — alfabetycznych, numerycznych lub rzymskich — na wszystkich stronach dokumentu, od określonej strony lub podanego numeru.	✓	✓
Interakcyjne ramki Możliwość wypełniania obiektów szybkiego kadrowania grafiką zastępczą i ramkami tekstowymi, co ułatwia przeglądanie projektu przed ostatecznym umieszczeniem poszczególnych elementów zawartości.	ULEPSZONE	✓
Tekst zastępczy Funkcja umożliwiająca natychmiastowe wypełnianie dowolnej ramki tekstowej tekstem zastępczym po kliknięciu prawym przyciskiem myszy, co ułatwia ocenę wyglądu dokumentu przed umieszczeniem zawartości.	✓	✓
Dynamiczne formatowanie tekstu Sprawdzanie zmian w formatowaniu tekstu na bieżąco, przed ich zastosowaniem w dokumencie.	✓	✓
Tabele Tworzenie i importowanie tabel z możliwością stosowania strukturalnego układu tekstu i grafiki.	✓	✓
Znaki cudzośćlowu dla różnych krajów Dostosowywanie znaków cudzośćlowu pod kątem poszczególnych języków.	✓	✓
Internet		
Tworzenie stron WWW Łatwe projektowanie, tworzenie i administrowanie witrynami internetowymi w programie Corel [®] Website Creator™. Dziesiątki nowych szablonów, stylów SiteStyles, ulepszona obsługa języka CSS3 i nowe możliwości związane z formatem HTML5 pozwalają tworzyć witryny internetowe bez konieczności posiadania umiejętności programistycznych.	✓	ULEPSZONE
Projektowanie w pikselach Oglądanie i tworzenie rysunków wg rzeczywistych pikseli dzięki trybowi podglądu pikseli, który zapewnia wierniejsze przedstawienie przyszłego wyglądu projektu w Internecie.	✓	✓



















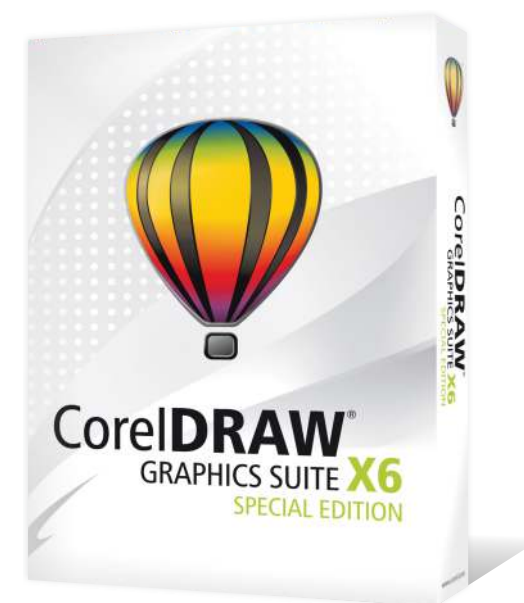
CorelDRAW[®]

GRAPHICS SUITE X6

SPECIAL EDITION

Tabela porównawcza wersji

Funkcja	CorelDRAW [®] Graphics Suite X6 Special Edition	CorelDRAW [®] Graphics Suite X7
Obróbka zdjęć i grafik		
Narzędzia Płyn Dostępne w programie Corel PHOTO-PAINT cztery nowe, czułe na nacisk narzędzia Płyn — Smużenie, Przyciągaj, Odpychaj i Ślimak — poszerzają możliwości kreatywnego retuszowania zdjęć.		 NOWOŚĆ
Soczewka Maska wyostrająca Wyostrażanie zdjęcia poprzez zwiększenie kontrastu sąsiednich pikseli przy zachowaniu szczegółów takich elementów jak krawędzie i duże struktury.		 NOWOŚĆ
Interakcyjna przezroczystość i wtapianie pociągnięć pędzla Klawiszy modyfikatora można używać do interakcyjnego dostosowywania przezroczystości i wtapiania pociągnięć pędzla.		 NOWOŚĆ
Efekty specjalne Corel PHOTO-PAINT wprowadza nowe efekty aparatu fotograficznego, takie jak Rozmycie bokeh, Kolorowanie, Tonowanie sepia i Machina czasu.		 NOWOŚĆ
Narzędzie Maska planarna Narzędzie Maska planarna, w jakie jest wyposażony program Corel PHOTO-PAINT, można użyć w celu zdefiniowania wtapianego obszaru do edycji przy zastosowaniu linii równoległych. Wykorzystując dodatkowo efekt poruszenia, można symulować głębię ostrości. W tym celu należy ustawić ostrość na wybrany obiekt przy jednoczesnym rozmyciu obszarów poza maską planarną.		 NOWOŚĆ
Korekcje soczewek Nowy suwak korekcji zniekształcenia soczewkowego w oknie dialogowym Wyprostuj obrazek umożliwia szybkie i łatwe usuwanie zniekształceń poduszkowych i beczkowych.		 NOWOŚĆ
Inteligentne skalowanie Łatwe usuwanie niechcianych fragmentów z fotografii z jednoczesnym dostosowaniem proporcji zdjęcia.		
Tryb scalania z przekazywaniem Większa kontrola podczas stosowania soczewki lub efektu do grupy obiektów.		
Prostowanie obrazka Szybkie i łatwe prostowanie obrazków za pomocą interakcyjnych elementów sterujących.		
Śledzenie zmian na histogramie Korzystanie z histogramu, który na bieżąco odzwierciedla zmiany.		
Efekty fotograficzne Uatrakcyjnianie zdjęć za pomocą efektów Żywość, Skala szarości i Filtr fotograficzny.		



CorelDRAW[®]

GRAPHICS SUITE X6

SPECIAL EDITION

Tabela porównawcza wersji

Funkcja	CorelDRAW [®] Graphics Suite X6 Special Edition	CorelDRAW [®] Graphics Suite X7
Obróbka zdjęć i grafik		
Dopasowywanie krzywej tonalnej Pozwala na dostosowanie tonu obrazka z większą dokładnością i precyzją.	✓	✓
Tok pracy projektowej		
Okno dokowane Wyrównanie i rozkład Nowe okno dokowane Wyrównanie i rozkład ułatwia korzystanie ze wszystkich dostępnych opcji wyrównania, co pozwala na precyzyjne rozmieszczanie obiektów.		✓ NOWOŚĆ
Kody QR Tworzenie wyjątkowych kodów QR z tekstem, obrazkami i kolorami.		✓ NOWOŚĆ
Okno dokowane Style kolorów Ulepszone okno dokowane Style kolorów ułatwia wyświetlanie, rozmieszczanie i edycję stylów kolorów oraz harmonii kolorów.	✓	✓ ULEPSZONE
Wyszukiwanie kolorów uzupełniających Wszystkie kolory należące do harmonii kolorów można umieścić w systemie bazującym na regułach, co pozwala modyfikować kolory bez naruszania ich harmonii.		✓ NOWOŚĆ
Prowadnice wyrównania i dynamiczne W nowym oknie dokowanym prowadnic wyrównania i dynamicznych można wyświetlać prowadnice wyrównania, konfigurować je i modyfikować. Nowa opcja inteligentnych odstępów ułatwia rozmieszczanie obiektów w równych odległościach, a nowe inteligentne wymiarowanie pomaga skalować lub obracać obiekt względem najbliższych położonych obiektów.		✓ NOWOŚĆ
Okno dokowane Właściwości obiektu Przeprojektowane okno dokowane Właściwości obiektu umożliwia użycie kart. Pozwala to na wyświetlanie tylko jednej grupy elementów sterujących formatowania, co ułatwia koncentrację na określonym zadaniu.	✓	✓ ULEPSZONE
Położenie konturu Kilka nowych opcji położenia konturu pozwala na określenie, czy kontur znajdzie się na zewnątrz obiektu, w jego wnętrzu, czy w jednakowym stopniu po obu stronach.		✓ NOWOŚĆ
Przezroczystość Nowe ustawienia przezroczystości usprawniają stosowanie i dopasowanie przezroczystości obiektów.	✓	✓ ULEPSZONE
Podgląd stylów obiektów Nowe okno podręczne w oknie dokowanym Style obiektu umożliwia szybki podgląd stylu przed jego zastosowaniem.		✓ NOWOŚĆ




















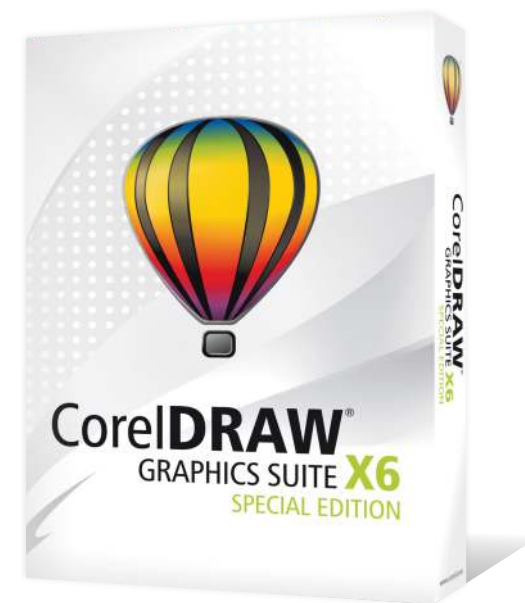
CorelDRAW[®]

GRAPHICS SUITE X6

SPECIAL EDITION

Tabela porównawcza wersji

Funkcja	CorelDRAW [®] Graphics Suite X6 Special Edition	CorelDRAW [®] Graphics Suite X7
Tok pracy projektowej		
Mechanizm i okno dokowane stylu Łatwe tworzenie stylów konturów, wypełnień, znaków i akapitów oraz zestawów stylów, co umożliwia późniejszą ich edycję i natychmiastowe zastosowanie zmian w całym projekcie.	 ULEPSZONE	
Style kolorów Możliwość tworzenia stylów kolorów na podstawie kolorów używanych w dokumencie, co jeszcze bardziej ułatwia zastosowanie zmian kolorów w całym projekcie.		
Harmonie kolorów Funkcja umożliwiająca grupowanie kolorów dokumentu, dzięki czemu można szybko i łatwo tworzyć powtarzalne projekty o innych schematach kolorów.		 ULEPSZONE
Narzędzie Wskaźnik odręczny Nowe narzędzie Wskaźnik odręczny pozwala poprzez przeciągnięcie wskaźnika zaznaczyć markizą odręczną obiekt lub kształt, co daje użytkownikowi większą kontrolę przy zaznaczaniu obiektów i skraca czas potrzebny na wykonanie tych czynności.		
Kontekstowe okno dokowane Właściwości obiektu Okno dokowane Właściwości obiektu zawiera teraz wyłącznie opcje i właściwości formatowania zależnego od obiektów. Dzięki temu projekty można dopracowywać jeszcze sprawniej.	 ULEPSZONE	
Opcja Tworzenie maski obcinania Możliwość nałożenia maski na grupę obiektów bez modyfikowania poszczególnych obiektów.		
Wektoryzacja map bitowych Bezproblemowe przekształcanie map bitowych w edytowalną grafikę wektorową przy użyciu programu Corel [®] PowerTRACE™.		
Narzędzie do współpracy Współpraca z kolegami w pracy i klientami w bezpiecznym obszarze roboczym dostępnym online.	ConceptShare	ConceptShare
Pliki PDF z komentarzami Importowanie plików PDF wraz ze wszelkimi komentarzami i notatkami, co ułatwia współpracę z klientami i kolegami w pracy.		
Identyfikacja czcionek Identyfikowanie czcionek bezpośrednio w programie CorelDRAW przy użyciu zintegrowanego narzędzia WhatTheFont™ z serwisu MyFonts.com pozwala zaoszczędzić czas.		



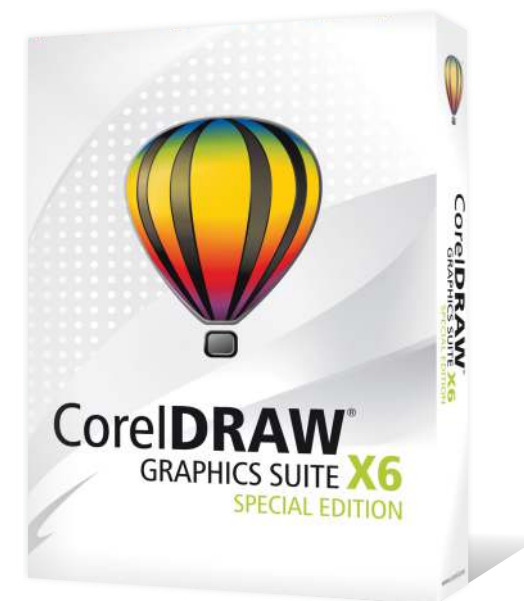
CorelDRAW[®]

GRAPHICS SUITE X6

SPECIAL EDITION

Tabela porównawcza wersji

Funkcja	CorelDRAW [®] Graphics Suite X6 Special Edition	CorelDRAW [®] Graphics Suite X7
Tok pracy projektowej		
Zarządzanie kolorami Okno dialogowe Domyślne ustawienia zarządzania kolorami ułatwia określenie zasad obsługi kolorów w aplikacji i pozwala uzyskać wierne odwzorowanie kolorów, co daje zaawansowanym użytkownikom większą kontrolę w tym zakresie.	✓	✓
Obsługa kolorów w systemie Windows Łatwe dopasowanie kolorów między aplikacjami firm Corel i Microsoft.	✓	✓
Moduł zarządzania kolorami firmy Adobe Łatwe dopasowanie kolorów między aplikacjami firm Corel i Adobe.	✓	✓
Paleta kolorów dodatkowych PANTONE Obsługa najnowszych palet kolorów dodatkowych oraz nowych palet firmy PANTONE.	✓	✓
Palety kolorów dokumentu Automatyczne generowanie niestandardowych palet kolorów, na bieżąco w każdym projekcie. Dzięki temu można później szybko sięgnąć do kolorów danego projektu.	✓	✓
Obsługa różnych formatów plików		
Wbudowana funkcja obsługi plików RAW z aparatów cyfrowych Umożliwia importowanie i dostosowywanie plików RAW bezpośrednio z aparatu cyfrowego (obsługa ponad stu modeli aparatów) oraz przeglądanie zmian na bieżąco.	(>20 nowych obsługiwanych modeli)	(>25 nowych obsługiwanych modeli)
Obsługa formatu PDF/A Zachowywanie plików w formacie PDF/A, który jest standardem ISO w zakresie archiwizowania elektronicznego.	✓	✓
Obsługa produktów Adobe Płynny tok pracy w przypadku korzystania z aplikacji firm Corel i Adobe dzięki dodanej obsłudze formatów Adobe Photoshop, Adobe Illustrator, PDF/A i Acrobat X.	✓	ULEPSZONE
Obsługa produktów firmy Microsoft Rozszerzony zakres obsługi programów Microsoft Publisher (wersje 2002, 2003, 2007 i 2010) oraz Microsoft Word 2007 i Microsoft Visio [®] (2000–2007).	ULEPSZONE	✓
Obsługa formatów AutoCAD DWG/DXF Obsługa najnowszych formatów (wymiany) plików CAD.	✓	✓



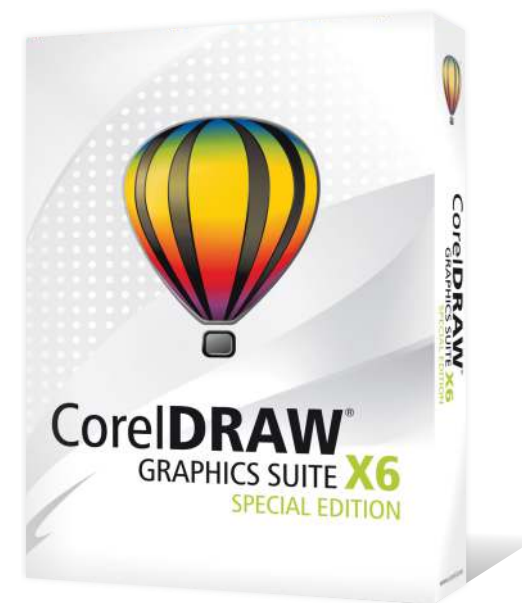
CorelDRAW[®]

GRAPHICS SUITE X6

SPECIAL EDITION

Tabela porównawcza wersji

Funkcja	CorelDRAW [®] Graphics Suite X6 Special Edition	CorelDRAW [®] Graphics Suite X7
Drukowanie i publikowanie		
Obsługa języka PostScript poziomu 3 Pliki w formacie Postscript 3 są obecnie w pełni obsługiwane w przypadku ich importu i wysyłania do realizacji. Proces importu został uproszczony dzięki zintegrowaniu aplikacji Ghostscript.	✓	✓
Funkcja analizy wstępnej Możliwość przeprowadzenia kontroli jakości przed wydrukowaniem, wyeksportowaniem lub opublikowaniem pliku w formacie PDF. Funkcja ta wykrywa istniejące i potencjalne problemy oraz proponuje odpowiednie rozwiązania.	✓	✓
Ekranowy obraz próbny kolorów Dokładny podgląd umożliwiający sprawdzenie, jak praca i kolory będą wyglądać na różnych urządzeniach wyjściowych lub w innych aplikacjach, w których obróbka będzie kontynuowana.	✓	✓
Wydruk seryjny Możliwość łączenia tekstu ze źródła danych z rysunkiem i szybkiego tworzenia w spersonalizowanych zaproszeń, etykiet i innych projektów.	✓	✓
Wydajność		
Obsługa wielu wyświetlaczy Można odczepić projekt, okna dokowane i paski narzędzi, a następnie przeciągnąć je poza okno aplikacji.		✓ NOWOŚĆ
Obsługa monitorów o wysokiej rozdzielczości Aplikacje pakietu zostały zoptymalizowane pod kątem wysokich rozdzielczości DPI, dzięki czemu elementy interfejsu użytkownika są wyraźne i czytelne także po wyświetleniu na monitorach o wysokiej rozdzielczości.		✓ NOWOŚĆ
Natywna obsługa procesorów 64-bitowych Duża szybkość pracy podczas edycji obszernych plików dzięki natywnej obsłudze procesorów 64-bitowych.	✓	✓
Obsługa procesorów wielordzeniowych Szybsze tworzenie projektów dzięki znacznym ulepszeniom wydajności, obejmującym przetwarzanie wielordzeniowe, które pozwala maksymalnie wykorzystać moc obliczeniową komputera.	✓ ULEPSZONE	✓
Zgodność z systemami Windows 7 oraz Windows 8.0 i 8.1 Obsługa za pomocą ekranu dotykowego w najnowszym środowisku Windows. (Wymagany komputer z ekranem dotykowym).	✓	✓



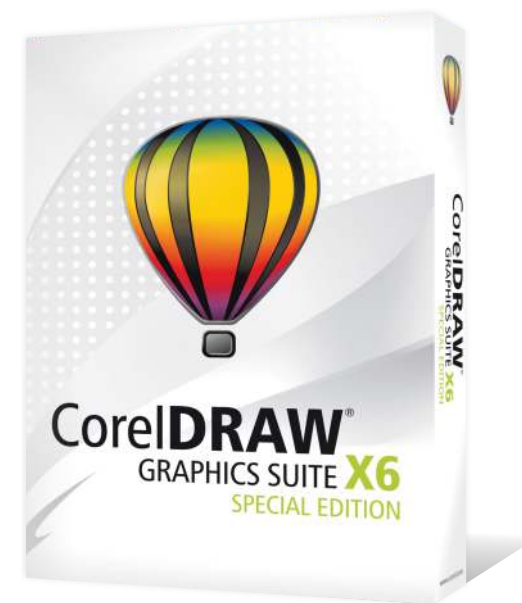
CorelDRAW[®]

GRAPHICS SUITE X6

SPECIAL EDITION

Tabela porównawcza wersji

Funkcja	CorelDRAW [®] Graphics Suite X6 Special Edition	CorelDRAW [®] Graphics Suite X7
Wydajność		
Dynamiczne aktualizacje produktów Pozwalają na uzyskanie szybkiego dostępu do najnowszych aktualizacji produktów, nowych zasobów oraz porad i wskazówek.	✓	✓
Wdrażanie i automatyzacja		
Obsługa programu Windows Installer (MSI) Efektywne wdrażanie oprogramowania dzięki obsłudze programu MSI i Podręcznika wdrażania dostępnego dla administratorów systemów informatycznych.		✓
Język Visual Basic for Applications firmy Microsoft Automatyzacja toku pracy i zadań twórczych.	(v7.1)	(v7.1)
Microsoft Visual Studio Tools for Applications Środowisko Microsoft Visual Studio Tools for Applications 2012 pozwala użytkownikom na dostosowanie pakietu CorelDRAW Graphics Suite do ich potrzeb dzięki możliwości pisania skryptów w języku Visual Basic.Net lub Visual C#. Integracja ze środowiskiem Visual Studio 2012 Professional (lub nowszym) pozwala tworzyć makra korzystające z platformy .Net Framework.		✓
Materiały edukacyjne i dokumentacja		
Samuczki wideo i nagrania wideo z podpowiedziami W przydatnych samouczkach wideo i nagraniach z podpowiedziami omówiono typowe zadania projektowe.	(Ponad 2 godziny szkoleniowych nagrań wideo)	(Ponad 5 godzin szkoleniowych nagrań wideo, w tym 1,5 godziny nowych materiałów)
Przewodnik szybkiego startu W przewodniku szybkiego startu omówiono przydatne narzędzia i opcje, co pomaga szybko rozpocząć pracę.		✓ NOWOŚĆ
Okiem eksperta Zawiera porady ekspertów programu CorelDRAW i praktyczne przykłady rzeczywistych projektów.	✓	✓ ULEPSZONE
Powiadomienia dotyczące zasobów Na zmodernizowanym ekranie powitalnym wyświetlane są powiadomienia o dostępnych nowych zasobach, aktualizacjach aplikacji oraz materiałach szkoleniowych.		✓ NOWOŚĆ



CorelDRAW[®]

GRAPHICS SUITE X6

SPECIAL EDITION

Tabela porównawcza wersji

Funkcja	CorelDRAW [®] Graphics Suite X6 Special Edition	CorelDRAW [®] Graphics Suite X7
Zasoby		
Profesjonalne obrazki clipart Ponad 10 000 inspirujących obrazków clipart do wykorzystania we własnych projektach.	>10 000	>10 000
Wysokiej jakości zdjęcia 2000 zdjęć o wysokiej jakości, które można dowolnie wykorzystywać w celu wzbogacenia projektów.	✓	✓
Specjalistyczne czcionki Obszerny zestaw ponad 1000 profesjonalnych czcionek oraz popularnych czcionek projektowych i grawerskich.	>1000 + NOWOŚĆ: czcionki Helvetica [®] i Frutiger [®] w pakiecie	✓
Szablony projektowe Szybkie rozpoczęcie pracy dzięki ponad 375 profesjonalnym szablonom projektowym i ponad 2000 szablonek pojazdów.	✓	✓ ULEPSZONE
Opcje zakupu		
Licencja wielostanowiskowa Zakup jednego numeru seryjnego dla kilku zarejestrowanych użytkowników.		✓ NOWOŚĆ
Subskrypcja Korzystanie z pakietu CorelDRAW Graphics Suite w okresach miesięcznych lub rocznych oraz dostęp do wszystkich korzyści związanych z członkostwem premium.	✓	✓
Członkostwo premium Zarejestruj się, aby otrzymać wartościowe materiały, a także wcześniejszy dostęp do nowych funkcji i uaktualnień do kolejnych wersji pakietu CorelDRAW Graphics Suite bez ponoszenia dodatkowych kosztów.	✓	✓

